



Resultados encuesta

Día del Amor y la Amistad

Septiembre de 2020

Día del amor y la amistad



Con motivo de la celebración del día del amor y la amistad, el próximo sábado 19 de septiembre, tercer sábado del mes, Fenalco Antioquia realizó una encuesta virtual en el Departamento de Antioquia para consultar acerca de las preferencias de los consumidores en esta fecha.

A continuación presentamos los principales resultados de este ejercicio que hacemos cada año.

Atributos de la muestra

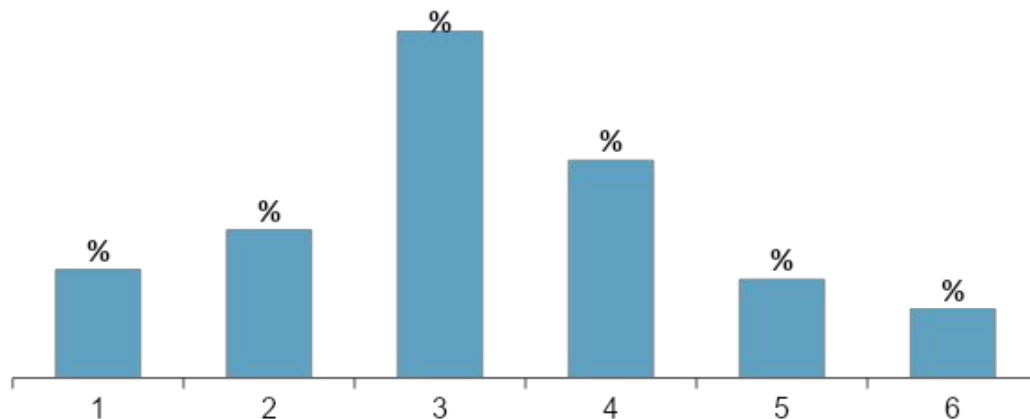


290 Encuestados

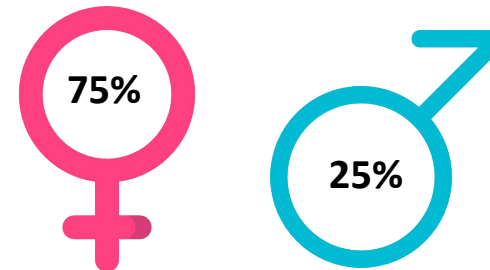
Rangos de edad



Estrato socioeconómico



Género

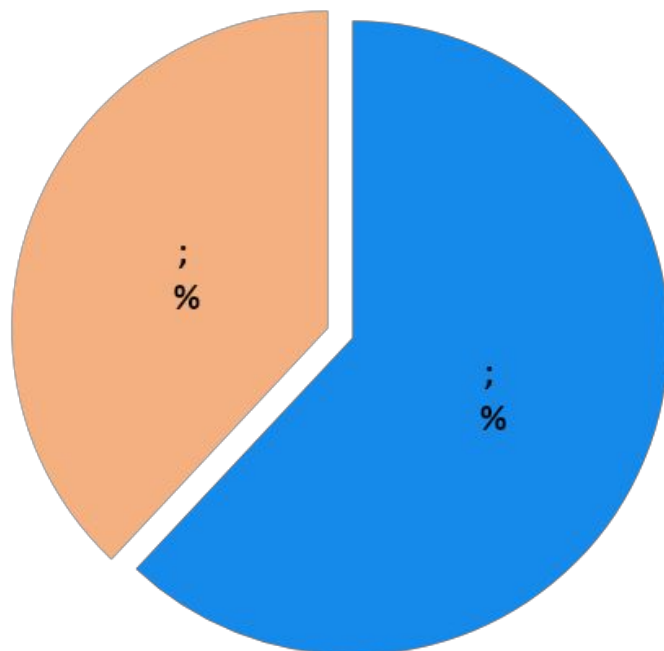


¿Celebrará usted el día del amor y la amistad?



El 62% de los Antioqueños celebrará el día del amor y la amistad


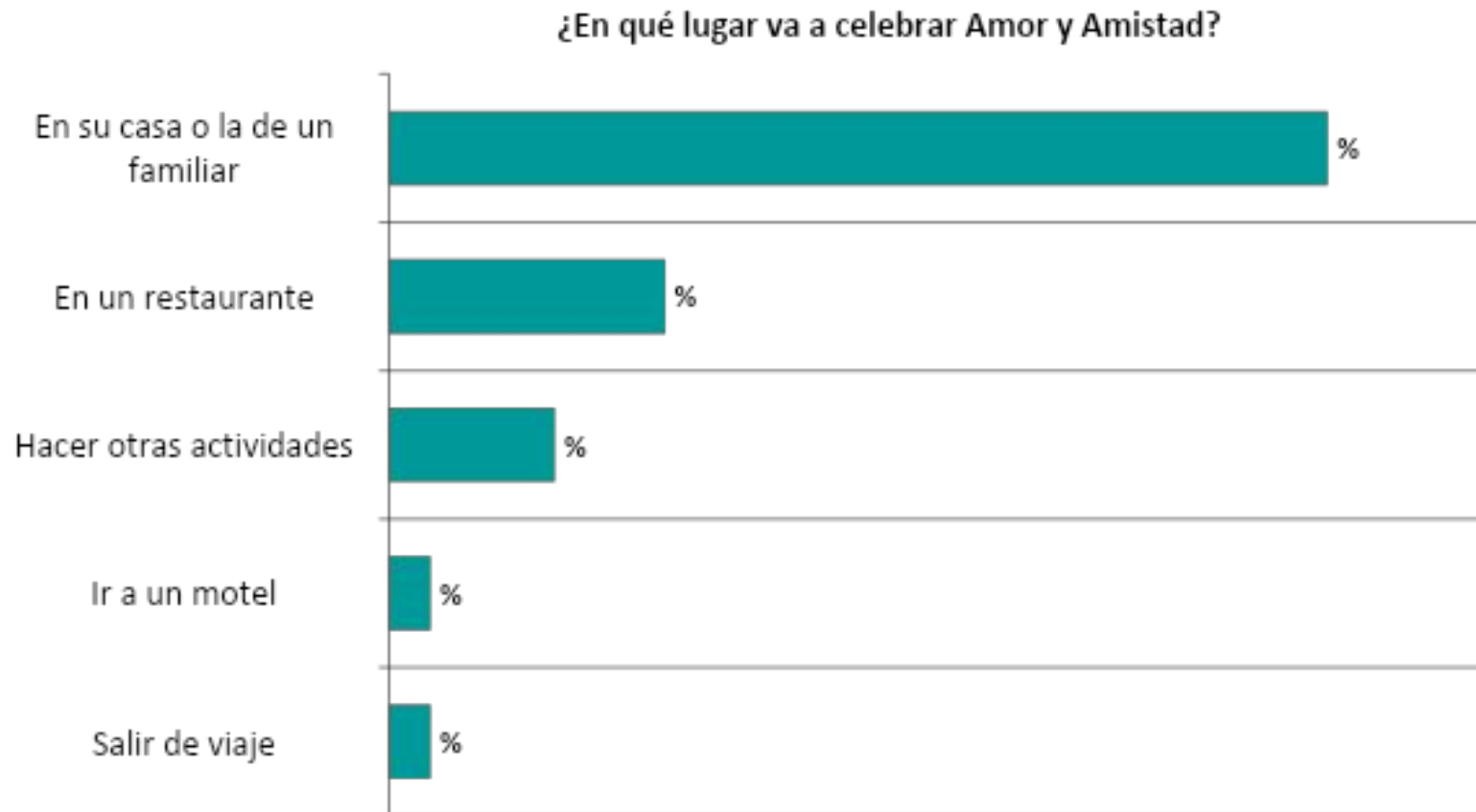
¿Celebrará usted el día del amor y la amistad?
(%)



Entre quienes no celebrarán la fecha argumentan: No es una fecha importante (56%), No tienen dinero porque perdieron el empleo (26%) y miedo al contagio del Covid-19 (23%)

¿En qué lugar va a celebrar Amor y Amistad?

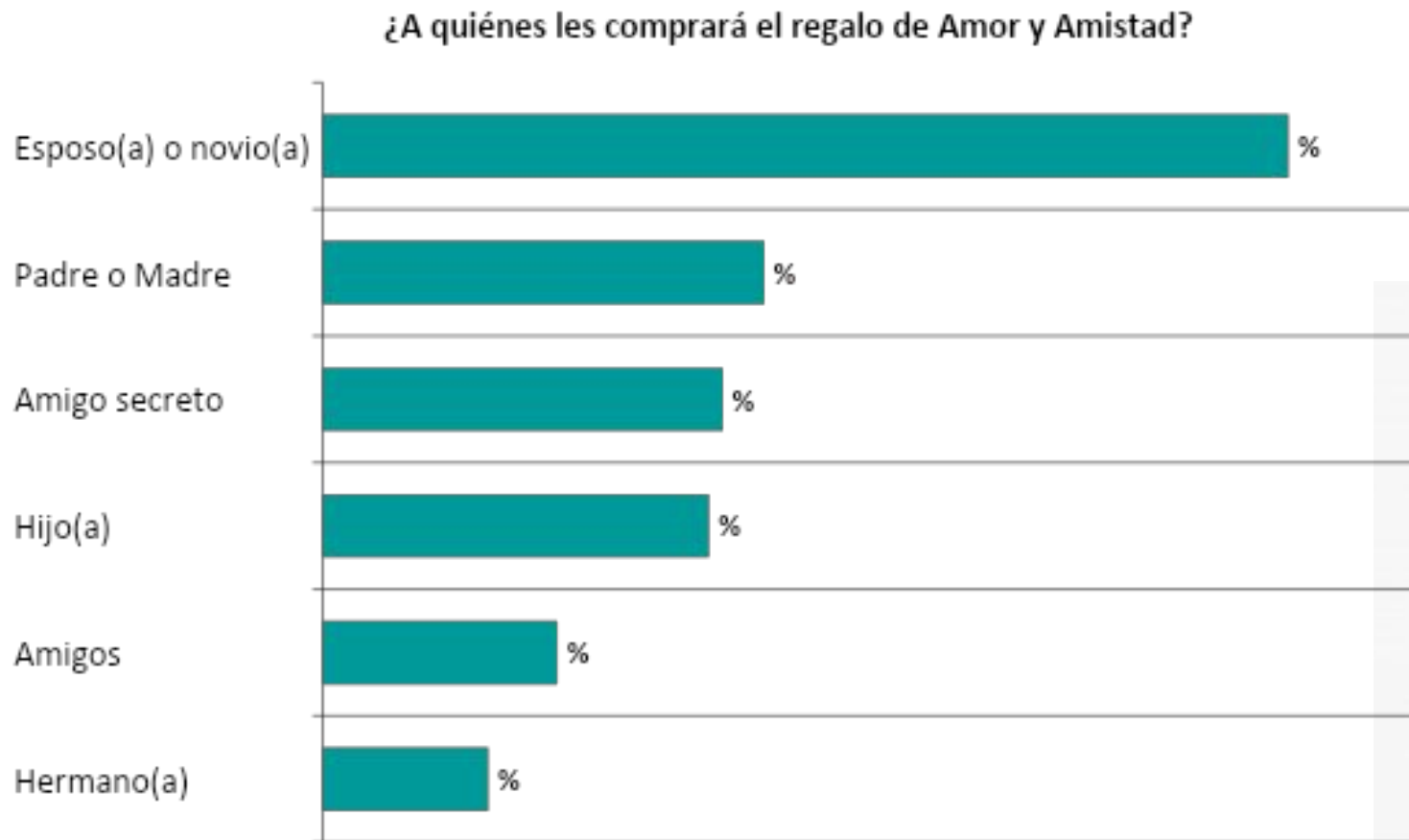
- ✓ Entre los paisas que van a celebrar la fecha, el 68% lo hará en la casa o en la de un familiar.



**Respuesta múltiple. permite a los encuestados seleccionar varias respuestas.*

¿A quiénes les comprará el regalo de Amor y Amistad?

- ✓ El primer lugar para recibir detalles el Día de Amor y Amistad lo ocupa la pareja con un 70%, seguido por los padres con un 32% y en tercer lugar persiste la costumbre de jugar amigo secreto.



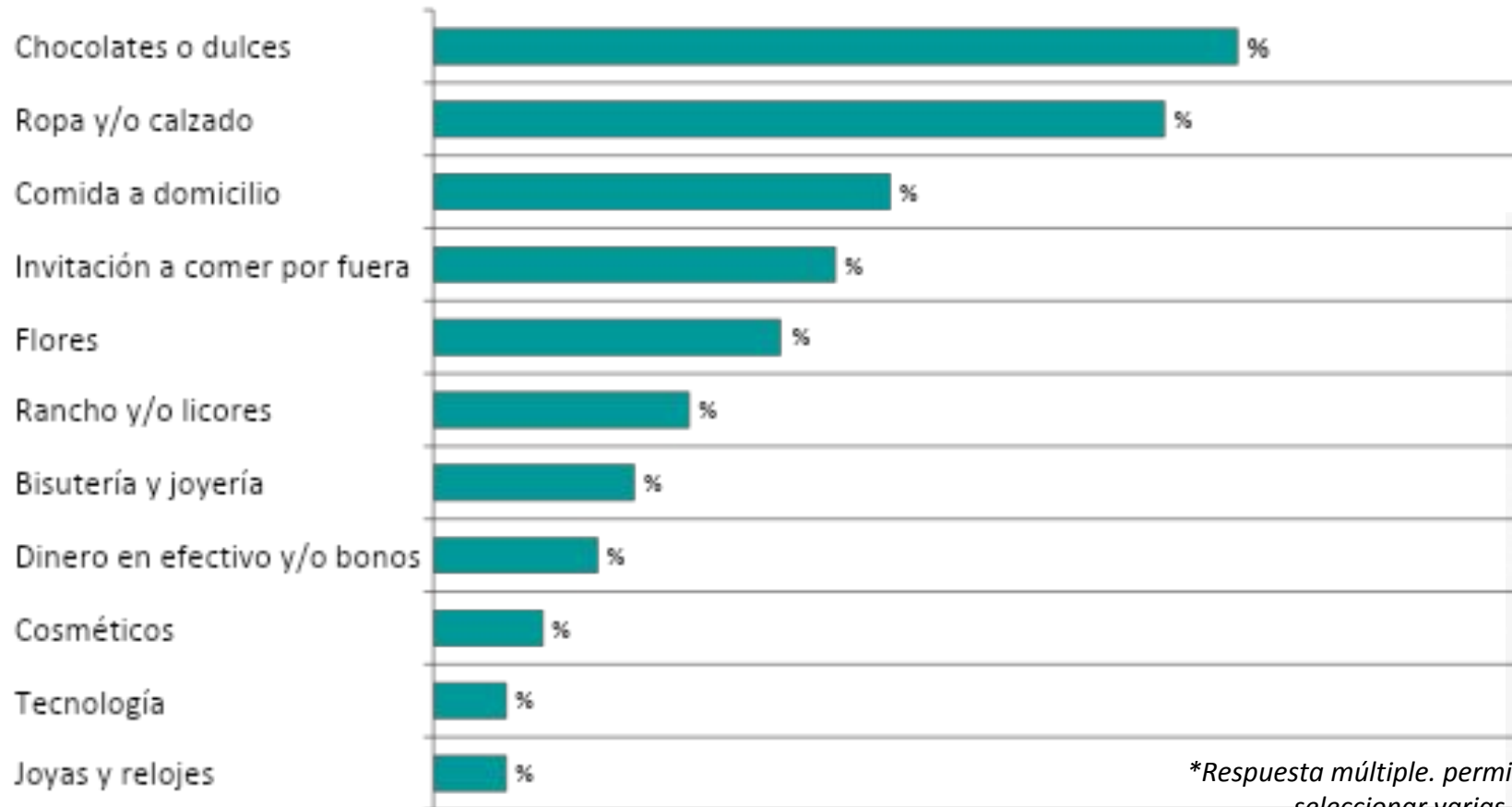
**Respuesta múltiple. permite a los encuestados seleccionar varias respuestas.*



¿Qué tipo de regalo compró o comprará para el día del Amor y la Amistad?

- ✓ Top 5 en Antioquia: Chocolates (44%), Ropa y calzado (40%), Comida a domicilio (25%), Invitación a comer en restaurante (22%) y regalar flores (19%).

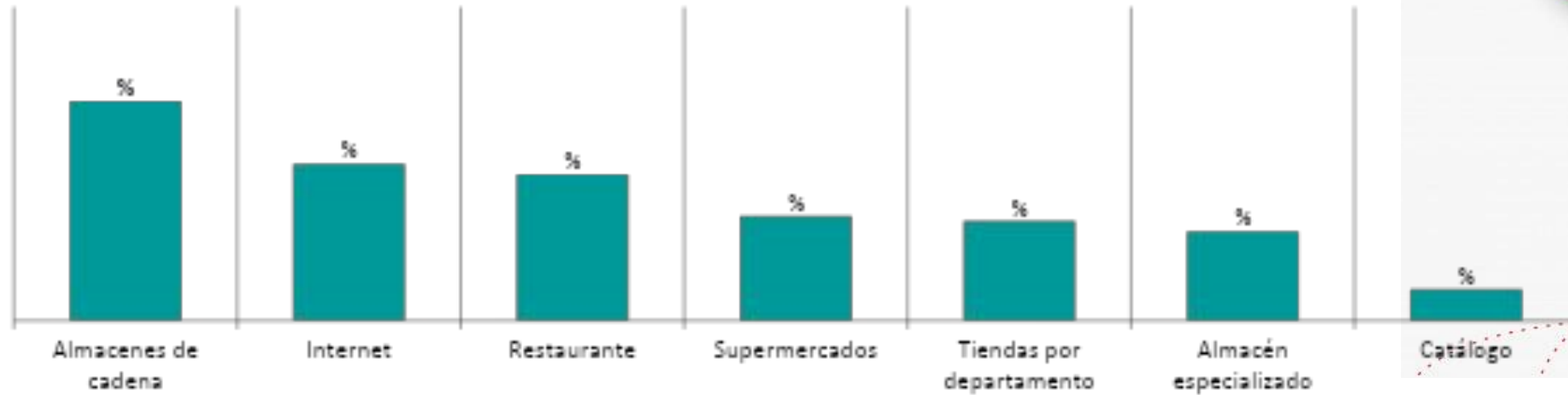
Tipo de regalo que compró o comprará para el día del Amor y la Ami



*Respuesta múltiple. permite a los encuestados seleccionar varias respuestas.

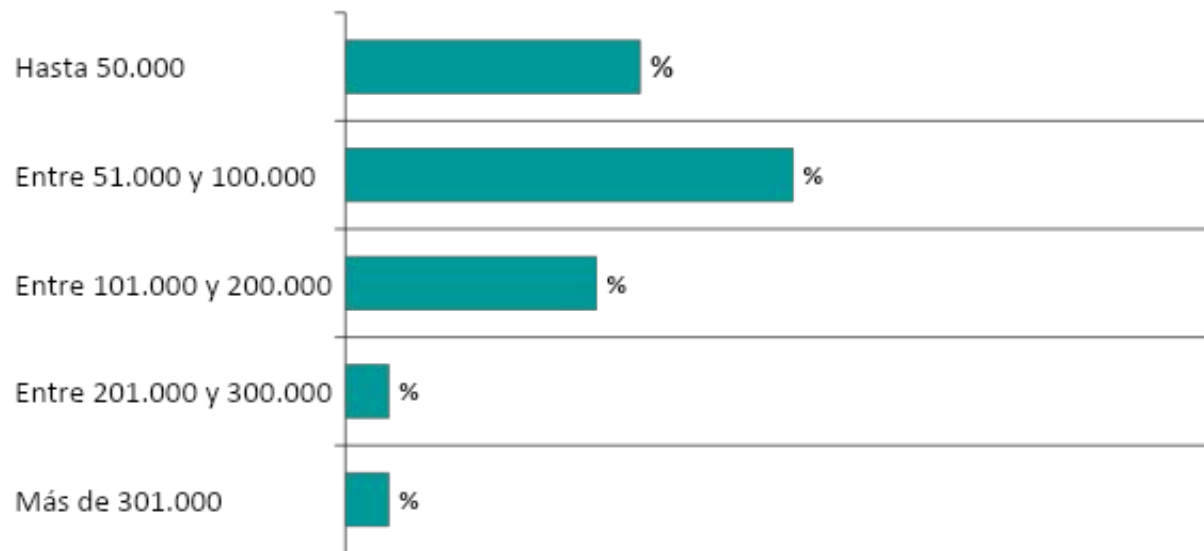


¿Dónde compró o comprará los regalos?



**Respuesta múltiple. permite a los encuestados seleccionar varias respuestas.*

¿Cuánto es el presupuesto?



Los Antioqueños que van a celebrar amor y amistad, comprarán el regalo en almacenes de cadena (42%) e Internet (30%), con un presupuesto de hasta 100.000 pesos para el para el 68% de los encuestados.

¿Cuál medio de pago utilizará?

Efectivo

60%



Tarjeta Débito

39%



Tarjeta Crédito

11%



Para el 60% de los países, el efectivo es el medio de pago preferido para realizar las compras de amor y amistad.

**Respuesta múltiple. permite a los encuestados seleccionar varias respuestas.*



En cuanto a la disposición para comprar detalles, hubo una ligera disminución: ¿consecuencias de la desaceleración?

Frente a 2019, su compra en dinero será:

Igual	45%
Menor	38%
Mayor	17%



¿Estaría de acuerdo en que el fin de semana de Amor y Amistad se realicen horarios extendidos en el comercio?

- ✓ El 77% de los Antioqueños estaría de acuerdo con horarios extendidos en el comercio para la celebración de amor y amistad el próximo sábado 19 de septiembre.

